

The image shows a close-up of a wooden chair, focusing on the curved backrest and the seat. The wood has a warm, reddish-brown tone. The seat is upholstered in a dark, textured fabric. A red horizontal band is overlaid on the image, containing the title text.

MANUAL DE CONSERVAÇÃO

**FB** Franco Bachot



## Parabéns!

Você acaba de adquirir móveis da **FRANCO BACHOT**, uma marca que, desde 1982, fornece aos seus clientes produtos projetados e fabricados com a mais avançada tecnologia disponível no mercado e as melhores matérias primas de origem certificada.

Este manual traz informações importantes para que a higienização e a manutenção dos seus móveis **FRANCO BACHOT** sejam feitas de modo a preservar e contribuir com o aumento da vida útil dos produtos, valorizando ainda mais o investimento realizado.

Siga atentamente todas as instruções para manter a integridade estrutural e conservar o acabamento dos seus móveis e, assim, evitar procedimentos que possam causar danos ou que possam ser caracterizados como mau uso.

Alertamos que o mau uso, ou seja, o uso de procedimentos ou de produtos de limpeza não indicados, pode causar danos não cobertos pela garantia.

# ÍNDICE

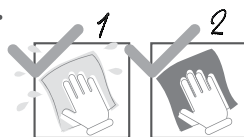
<b>I. COMO LIMPAR .....</b>	<b>05</b>
• Componentes e estruturas de madeira.....	06
• Componentes e estruturas de aço carbono.....	07
• Componentes e estruturas em aço inox.....	08
• Componentes estofados .....	09
• Componentes em polipropileno .....	10
• Rodízios, reguladores e pés deslizadores .....	11
<b>II. PROCEDIMENTOS NÃO RECOMENDADOS.....</b>	<b>12</b>
<b>III. ALERTA AO CONSUMIDOR .....</b>	<b>15</b>
<b>IV. INFORMAÇÕES IMPORTANTES SOBRE A.....</b>	<b>17</b>
<b>GARANTIA CONTRA DEFEITOS DE FABRICAÇÃO</b>	
<b>V. TERMO DE GARANTIA .....</b>	<b>19</b>

**COMO LIMPAR**

**I**

# MADEIRA

- Para limpar a poeira, primeiro, remova o excesso com um pano umedecido com água. Em seguida, use uma flanela seca;



- Não expor a estrutura de madeira à água ou umidade excessiva. Caso ocorra, leve o móvel para um ambiente seco e arejado e retire a água ou umidade imediatamente, com um pano seco;



- Limpe a estrutura de madeira com pano macio e limpo, levemente umedecido com água e sabão ou detergente neutro. No final da limpeza, utilize pano limpo e seco para secar bem a estrutura;



- Não utilize produtos abrasivos, alvejantes, solventes ou produtos clorados na limpeza dos móveis FRANCO BACHOT;



- Não recomendamos o uso de polidores comerciais, como lustra móveis. Produtos desse tipo contêm em sua fórmula ceras e silicones que podem dificultar manutenções futuras na pintura ou no verniz dos móveis.



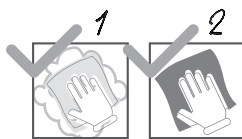
# AÇO CARBONO

- .....
  - Para limpar as estruturas de aço carbono com pintura a base de poliéster (preto, alumínio, prata metalizado, dentre outras tonalidades e cores), utilize uma flanela umedecida com detergente diluído em água morna;
- .....
  - Nunca utilize produtos de limpeza à base de acetona, éter, água sanitária, álcool ou removedor;
- .....
  - Limpe as estruturas metálicas dos seus móveis frequentemente, a fim de evitar a oxidação e de aumentar a vida útil dos produtos FRANCO BACHOT;
- .....
  - Utilize cera automotiva para polir os componentes metálicos do seu móvel;



# AÇO INOX

- Para a limpeza de componentes ou de estruturas de aço inoxidável, utilize uma flanela umedecida com detergente ou sabão neutro. Depois, use uma flanela seca para secar bem as partes úmidas;



- Nunca utilize produtos à base de álcool, acetona, éter, soluções à base de cloro ou removedores;



- Para remover marcas de dedos, utilize um pano macio ou uma flanela umedecida com água;



- Para aumentar a vida útil e manter a boa aparência da estrutura ou dos componentes de aço inoxidável, recomendamos que a limpeza seja feita periodicamente a fim de evitar o acúmulo e, conseqüente, impregnação de resíduos e sujeira.



**Frequência  
mínima  
recomendada  
de limpeza**

zona marítima



semanal

zona industrial



mensal

zona não poluída



mensal



# ESTOFADOS

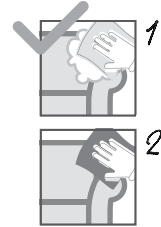
- Remova periodicamente a poeira acumulada, utilizando um pano seco;



- Em caso de contato com substâncias líquidas, remova os resíduos imediatamente utilizando um pano macio ou papel absorvente, sem friccionar;



- Limpe os revestimentos de tecido sintético utilizando um pano umedecido com água e sabão neutro. Remova o excesso com um pano umedecido com água. Depois, utilize um pano seco e deixe secar em ambiente arejado;

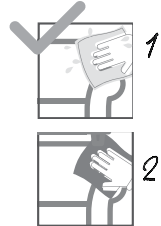


- Não utilize materiais abrasivos;



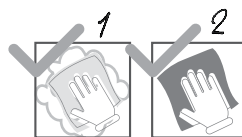
- Não utilize produtos químicos;

- Para remover manchas, utilize um pano umedecido com água ou álcool isopropílico. Friccione levemente e retire o excesso com um pano úmido e limpo. Depois, deixe secar naturalmente, em local arejado;



# POLIPROPILENO

- .....
- Para limpar componentes ou estruturas de polipropileno, utilize uma flanela umedecida com detergente ou sabão neutro. Depois, use uma flanela para secar as partes úmidas;



- .....
- Nunca utilize produtos à base de álcool, acetona, éter ou soluções à base de cloro;



- .....
- Para remover marcas de dedos ou a gordura, utilize um pano macio ou uma flanela umedecida com água;




- .....
- Para aumentar a vida útil e manter a boa aparência dos móveis ou dos componentes de polipropileno, recomendamos que a limpeza seja realizada periodicamente.
- .....



# RODÍZIOS, REGULADORES E PÉS DESLIZADORES

- Faça a limpeza de rodízios, reguladores de altura e pés deslizadores dos seus móveis FRANCO BACHOT periodicamente, utilizando escova e pano limpo seco, para evitar o acúmulo de sujeira e o travamento dos mecanismos.





**PROCEDIMENTOS  
NÃO RECOMENDADOS**

- Jamais utilize produtos de limpeza abrasivos ou ácidos;  
.....
- Choques e quedas podem causar danos irreparáveis em seus móveis. Tenha cuidado ao transportar ou deslocá-los, pois a garantia contra defeitos de fabricação não cobre danos que tenham essa causa;  
.....
- Utilize seus móveis somente em ambientes apropriados, conforme as especificações de cada produto. Móveis para áreas internas não podem ser expostos às intempéries climáticas características de áreas ao ar livre;  
.....
- Não exponha seus móveis ao sol ou à chuva;  
.....
- Cuidado ao colocar objetos abrasivos ou muito quentes sobre os tampos das mesas. Recomendamos, nesses casos, que sobre a mesa sejam utilizados descansos de panela com isolante térmico, para evitar que o tampo seja danificado pela alta temperatura ou pela abrasão da panela ou de recipientes quentes;  
.....
- Não recomendamos que estruturas ou componentes de madeira sejam polidos, independentemente do produto, material ou procedimento;  
.....
- Não permita que o manuseio técnico ou que serviços de reparo em seus móveis sejam realizados por pessoas não autorizadas pela FRANCO BACHOT;  
.....
- Evite sobrecarregar os móveis ou utiliza-los como escada ou apoio;

.....

- Evite arrastar os móveis, para não danificar os niveladores ou pés deslizadores. Procure sempre deslocá-los com cuidado;

.....

- Tenha cuidado com repelentes e bronzeadores. Tais produtos podem manchar os revestimentos do estofamento dos móveis;

.....

- Não deixe os móveis próximos a fontes de calor excessivo ou de forte intensidade de luz;

.....

- Evite armazenar os móveis em embalagens ou em espaços fechados por muito tempo.

.....

# ALERTA AO CONSUMIDOR



Alertamos que qualquer dano ou avaria causados aos produtos FRANCO BACHOT, devido a não observância às orientações contidas no manual de conservação e no TERMO DE GARANTIA, derivados de qualquer ação que configure mau uso, não estão cobertos pela garantia contra defeitos de fabricação.



## **ASSISTÊNCIA TÉCNICA**

**F.** +55 47 3641-0033  
assistenciatecnica.mafra@francobachot.com.br

## **SHOWROOM SÃO PAULO/SÃO PAULO**

Rua Paula Sousa, 68  
Centro - CEP 01027-000

Avenida dos Bandeirantes, 5.175  
Planalto Paulista - CEP 04071-011

## **ATENDIMENTO AO CLIENTE**

**F.** +55 11 4366-8180  
falecom@francobachot.com.br  
francobachotmoveis  
@francobachot

**[www.francobachot.com.br](http://www.francobachot.com.br)**

